





# नया Route 256

 नया Route 256 – प्रस्तावित केवल-शीर्ष मार्ग








 East Link लाइन और स्टेशन

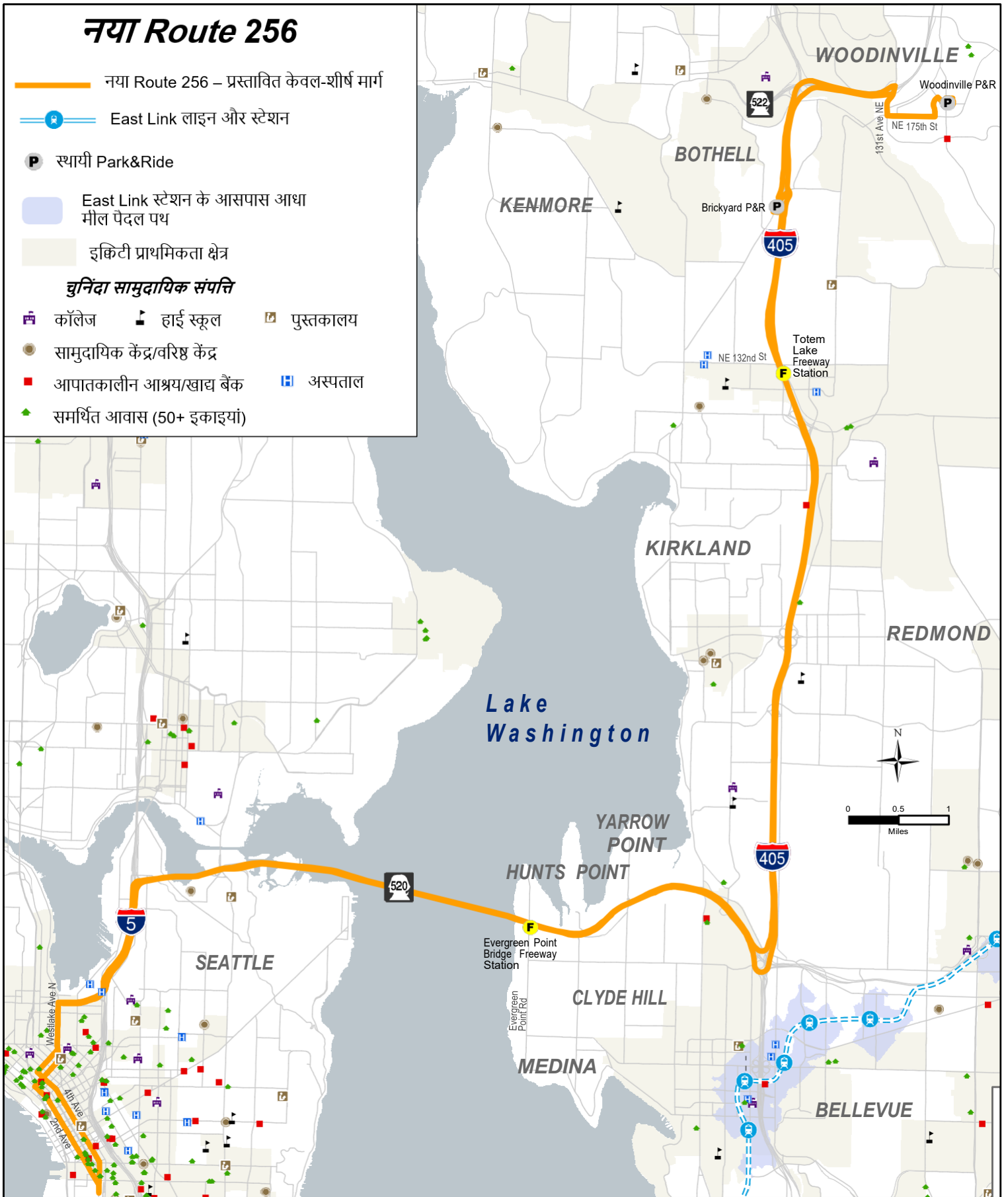
 स्थायी Park&Ride

 East Link स्टेशन के आसपास आधा मील पैदल पथ

 इकिटी प्राथमिकता क्षेत्र

## चुनिंदा सामुदायिक संपत्ति

-  कॉलेज
-  हाई स्कूल
-  पुस्तकालय
-  सामुदायिक केंद्र/वरिष्ठ केंद्र
-  आपातकालीन आश्रय/खाद्य बैंक
-  अस्पताल
-  समर्थित आवास (50+ इकाइयां)





## East Link Connections परियोजना

### नया Route 256

#### सेवार्थ पड़ोसी क्षेत्र:

- Woodinville, Brickyard Park and Ride, Totem Lake Freeway Station, South Lake Union, Seattle शहर

#### प्रस्तावित बदलावों का सारांश:

- सरलीकृत शीर्ष सेवा जो कई मौजूदा I-405 शीर्ष सेवाओं को जोड़ती है
- South Lake Union तक एक नया संपर्क निर्मित करना

#### यह बदलाव क्यों प्रस्तावित किया जा रहा है?

- गति और विश्वसनीयता बढ़ाने के लिए
- Link से दूर रहने वाले समुदायों के लिए शहर Seattle से संपर्क बनाए रखता है

#### कितनी-कितनी देर में बस आएगी (मिनटों में):

	साप्ताहिक दिन			शनिवार		रविवार	
	शीर्ष समय सुबह 5-9 बजे और शाम 3-7 बजे	दोपहर सुबह 9 बजे - शाम 3 बजे	रात शाम 7 बजे - सुबह 5 बजे	दिन में सुबह 5 बजे - शाम 7 बजे	रात शाम 7 बजे - सुबह 5 बजे	दिन में सुबह 5 बजे - शाम 7 बजे	रात शाम 7 बजे - सुबह 5 बजे
वर्तमान	-	-	-	-	-	-	-
प्रस्तावित	12 - 30	-	-	-	-	-	-

#### सेवा के घंटे

	साप्ताहिक दिन	शनिवार	रविवार
वर्तमान	-	-	-
प्रस्तावित	सुबह 5:00 बजे - 9:00 बजे; शाम 3:15 बजे - 6:45 बजे	-	-

#### चरण 1 में Metro को प्राप्त प्रतिक्रिया पर यह क्या प्रभाव डालेगा?

- Seattle शहर तक आसान पहुंच को कायम रखता है

\*बार-बार - शीर्ष अवधियों में बस हर 15 मिनट या उससे कम समय पर और शीर्ष अवधियों को छोड़कर हर 30 मिनट या उससे कम समय पर आती है।

\*स्थानीय - पूरे दिन बस सेवा जो बार-बार हेतु मानक को पूरा नहीं करती।

\*केवल-शीर्ष - बस केवल सुबह 5-9 बजे और शाम 3-7 बजे आएगी। ये वे समय हैं जब Metro और Sound Transit में अधिकतम यात्री आते हैं, आम तौर पर नियमित यात्रा समय, सोमवार से शुक्रवार।