














## Route 232 대체

제안된 Route 222, 224 및 931의 추가 운행 구간은 Route 232 대체의 일부분 포함

-  Route 232 - 혼잡시간대 전용노선 대체
-  East Link 라인 및 역
-  환승센터
-  상설 Park&Ride
-  East Link 역 주변 0.5 마일 도보 완충 구간
-  형평성 우선순위 지역
- 선별된 지역사회 자산**
-  대학교
-  고등학교
-  도서관
-  지역사회 문화센터/노인복지관
-  응급 대피소/푸드뱅크
-  병원
-  지원 주택(50 세 이상)



## East Link Connections 프로젝트

### Route 232 대체

#### 서비스 제공 지역:

- Duvall, Cottage Lake, Avondale, Redmond

#### 변경사항 제안 요약:

- 변경된 931 이 Duvall 부터 Cottage Lake 까지 Route 232 를 대체
- 신규 Route 222 가 Cottage Lake 부터 NE 116<sup>th</sup> St 까지 Route 232 를 대체
- Link 2 라인이 Redmond 부터 Bellevue 까지 Route 232 를 대체
- 변경된 Route 250 가 NE 116<sup>th</sup> St 부터 Redmond 까지 Route 232 를 대체

#### 이러한 변경을 제안하는 이유는 무엇입니까?

- Duvall 부터 Woodinville 까지 새로운 연결편 제공 목적
- Cottage Lake, North Redmond 및 Link 서비스를 연결하는 종일 운행 서비스 제공 목적
- Redmond 와 Link 서비스의 더욱 직접적인 연결편 제공

#### 버스 운행 빈도(분):

|    | 주중        |     |     | 토요일 |     | 일요일 |     |
|----|-----------|-----|-----|-----|-----|-----|-----|
|    | 혼잡 시간대    | 한낮  | 야간  | 주간  | 야간  | 주간  | 야간  |
| 현재 | 30 - 60 분 | -   | -   | -   | -   | -   | -   |
| 제안 | 미운행       | 미운행 | 미운행 | 미운행 | 미운행 | 미운행 | 미운행 |

#### 운행 시간

|    | 주중   | 토요일 | 일요일 |
|----|--|-----|-----|
| 현재 | 오전 5 시 20 분 - 8 시 25 분,<br>오후 3 시 50 분 - 6 시 | -   | -   |
| 제안 | 미운행  | 미운행 | 미운행 |

#### 이러한 조치는 1 단계에서 Metro 가 받은 피드백에 어떤 식으로 대응하는 것입니까?

- 지역 연결편 개선 및 추가