











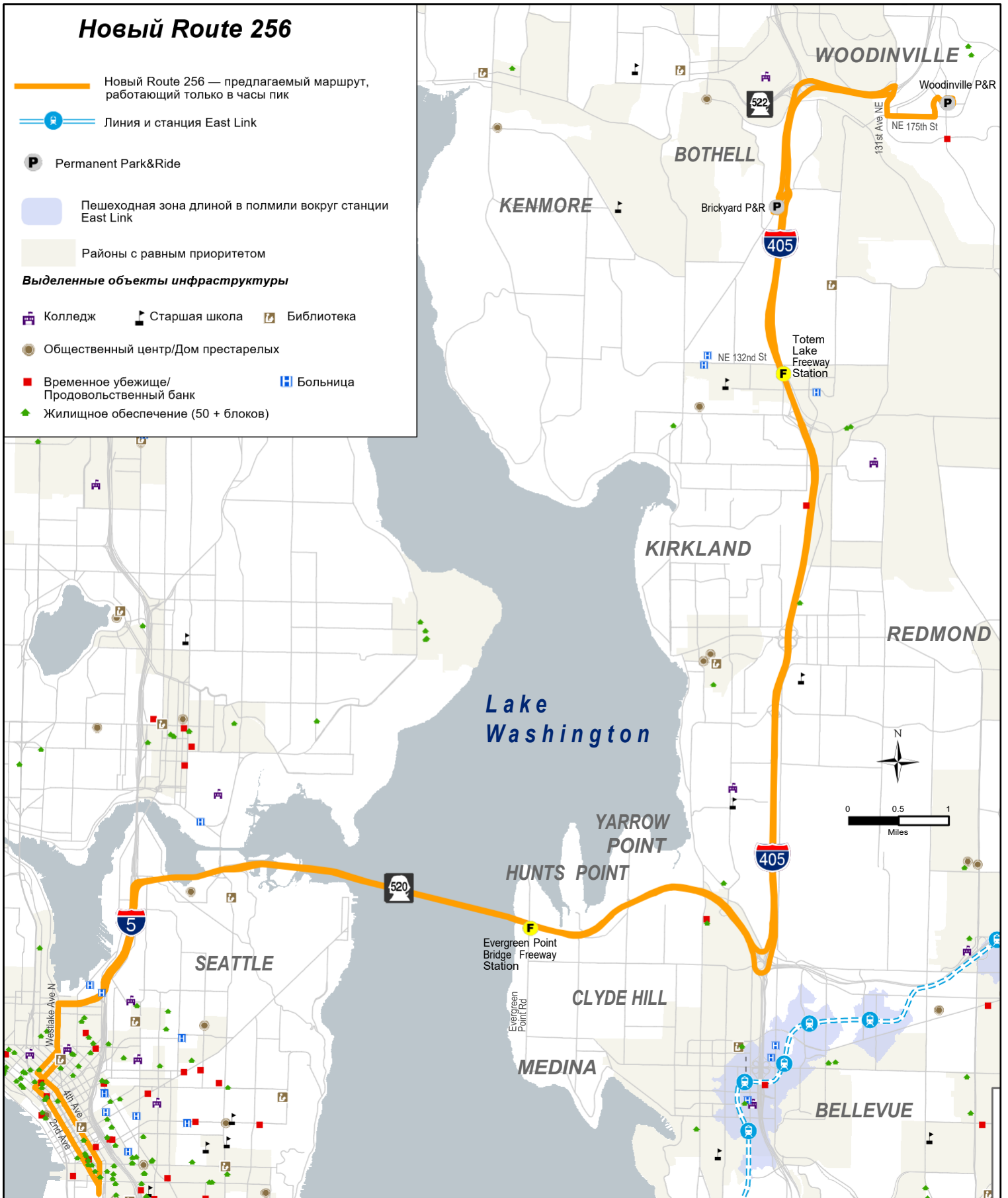


# Новый Route 256

-  Новый Route 256 — предлагаемый маршрут, работающий только в часы пик
  -  Линия и станция East Link
  -  Permanent Park&Ride
  -  Пешеходная зона длиной в полмили вокруг станции East Link
  -  Районы с равным приоритетом
- Выделенные объекты инфраструктуры**
-  Колледж
  -  Старшая школа
  -  Библиотека
  -  Общественный центр/Дом престарелых
  -  Временное убежище/Продовольственный банк
  -  Больница
  -  Жилищное обеспечение (50 + блоков)



The use of the information in this map is subject to the terms and conditions found at: [www.kingcounty.gov/services/gis/Maps/terms-of-use.aspx](http://www.kingcounty.gov/services/gis/Maps/terms-of-use.aspx). Your access and use is conditioned on your acceptance of these terms and conditions.



## Проект пассажирских перевозок East Link Connections

### Новый маршрут Route 256

#### Обслуживаемые районы:

- Woodinville, Brickyard Park and Ride, Totem Lake Freeway Station, South Lake Union, центр Seattle

#### Сводка по предлагаемым изменениям:

- Упрощение обслуживания в часы пик за счет совмещения маршрутов I-405 для пиковых периодов
- Создание нового маршрута до South Lake Union

#### Причины предлагаемых изменений

- Увеличение скорости и надежности
- Поддержание сообщения с центром Seattle для районов, отдаленных от станций Link

#### Частота рейсов автобуса (в минутах):

	Будние дни			Суббота		Воскресенье	
	Часы пик 5:00–9:00 и 15:00–19:00	Полуденные часы 9:00–15:00	Вечер 19:00–5:00	Дневное время 5:00–19:00	Вечер 19:00–5:00	Дневное время 5:00–19:00	Вечер 19:00–5:00
Текущая	-	-	-	-	-	-	-
Предлагаемая	12–30	-	-	-	-	-	-

#### График работы

	Будние дни	Суббота	Воскресенье
Текущая	-	-	-
Предлагаемая	5:00–9:00; 15:15–18:45	-	-

**Задачи, поставленные компанией Metro по результатам первого опроса, которые удастся выполнить за счет этих изменений**

- Поддержание удобного сообщения с центром Seattle

\* Популярный: автобус прибывает на остановку каждые 15 минут или чаще в пиковые периоды и каждые 30 минут или чаще во внепиковые периоды.

\* Местный: автобусный маршрут, работающий целый день, но не отвечающий критериям популярного маршрута.

\* Только часы пик: автобус прибывает на остановку только в 5:00–9:00 и 15:00–19:00. Это периоды пиковой нагрузки в Metro и Sound Transit, когда наибольшее количество пассажиров совершают ежедневные поездки на работу или учебу и обратно с понедельника по пятницу.