













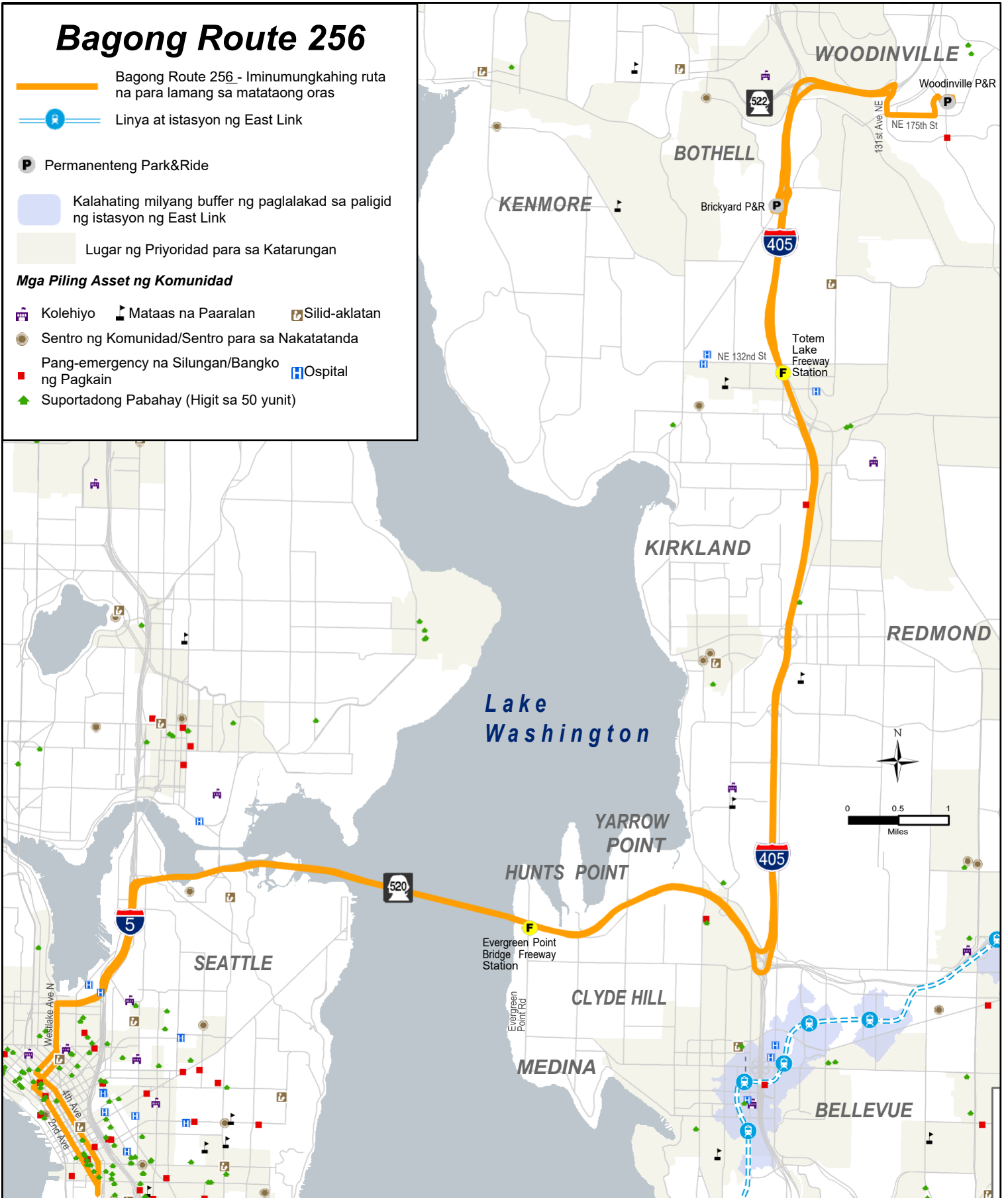
# Bagong Route 256

-  Bagong Route 256 - Iminumkaging ruta na para lamang sa matataong oras
-  Linya at istasyon ng East Link

-  Permanenteng Park&Ride
-  Kalahating milyang buffer ng paglalakad sa paligid ng istasyon ng East Link
-  Lugar ng Priyoridad para sa Katarungan

## Mga Piling Asset ng Komunidad

-  Kolehiyo
-  Mataas na Paaralan
-  Silid-aklatan
-  Sentro ng Komunidad/Sentro para sa Nakatatanda
-  Pang-emergency na Silungan/Bangko ng Pagkain
-  Ospital
-  Suportadong Pabahay (Higit sa 50 yunit)



The use of the information in this map is subject to the terms and conditions found at: [www.kingcounty.gov/services/gis/Maps/terms-of-use.aspx](http://www.kingcounty.gov/services/gis/Maps/terms-of-use.aspx). Your access and use is conditioned on your acceptance of these terms and conditions.



## Proyektong **East Link Connections**

### Bagong Route 256

#### Mga Sineserbisyuhang Kapitbahayan:

- Woodinville, Brickyard Park and Ride, Totem Lake Freeway Station, South Lake Union, downtown Seattle

#### Buod ng Mga Iminumungkahing Pagbabago:

- Pinasimpleng serbisyo para sa abalang oras na nagsasama ng ilang dati nang I-405 na serbisyo sa abalang oras
- Gumagawa ng bagong koneksyon sa South Lake Union

#### Bakit iminumungkahi ang pagbabagong ito?

- Para mapataas ang bilis at pagiging maaasahan
- Magpanatili ng koneksyon sa downtown Seattle para sa mga komunidad na malayo sa Link

#### Gaano kadalas darating ang bus (sa minuto):

	Lunes hanggang Biyernes			Sabado		Linggo	
	<b>Mga Abalang Oras</b> <a href="#">5-9 a.m. at 3-7 p.m.</a>	<b>Tanghali</b> <a href="#">9 a.m. - 3 p.m.</a>	<b>Gabi</b> <a href="#">7 p.m. - 5 a.m.</a>	<b>Araw</b> <a href="#">5 a.m. - 7 p.m.</a>	<b>Gabi</b> <a href="#">7 p.m. - 5 a.m.</a>	<b>Araw</b> <a href="#">5 a.m. - 7 p.m.</a>	<b>Gabi</b> <a href="#">7 p.m. - 5 a.m.</a>
<b>Kasalukuyan</b>	-	-	-	-	-	-	-
<b>Iminumungkahi</b>	12 - 30	-	-	-	-	-	-

#### Oras ng Serbisyo

	Lunes hanggang Biyernes	Sabado	Linggo
<b>Kasalukuyan</b>	-	-	-
<b>Iminumungkahi</b>	5:00 a.m. – 9:00 a.m.; 3:15 – 6:45 p.m.	-	-

#### Paano ito tumutugon sa feedback na natanggap ng Metro sa Yugto 1?

- Pinapanatili ang madaling access sa downtown Seattle

\* Madalas - Dumarating ang bus kada 15 minuto o mas mababa pa sa mga abalang oras at kada 30 minuto o mas mababa pa sa mga hindi abalang oras.

\* Lokal – Buong araw na serbisyo ng bus na hindi natutugunan ang pamantayan para sa madalas.

\* Mga abalang oras lang – Dumarating lang ang bus tuwing 5-9 a.m. at 3-7 p.m. Ito ang mga oras ng araw kung kailan may pinakamaraming pasahero ang Metro at Sound Transit, na kadalasan ay mga regular na oras ng pagbiyahe, mula Lunes hanggang Biyernes.