











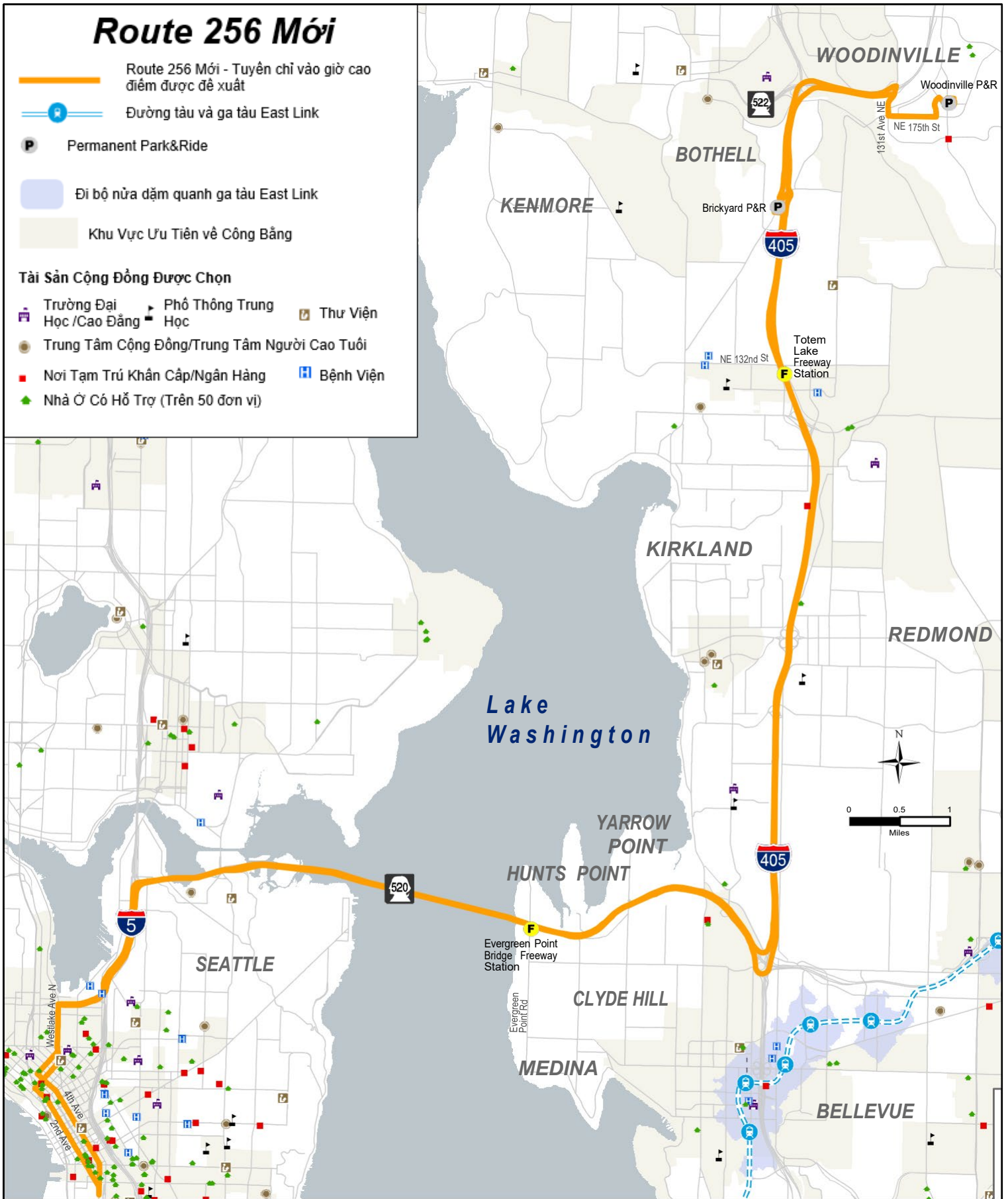


# Route 256 Mới

-  Route 256 Mới - Tuyên chỉ vào giờ cao điểm được đề xuất
-  Đường tàu và ga tàu East Link
-  Permanent Park&Ride
-  Đi bộ nửa dặm quanh ga tàu East Link
-  Khu Vực Ưu Tiên về Công Bằng

## Tài Sản Cộng Đồng Được Chọn

-  Trường Đại Học /Cao Đẳng
-  Phổ Thông Trung Học
-  Thư Viện
-  Trung Tâm Cộng Đồng/Trung Tâm Người Cao Tuổi
-  Nơi Tạm Trú Khẩn Cấp/Ngân Hàng
-  Bệnh Viện
-  Nhà Ở Có Hỗ Trợ (Trên 50 đơn vị)



The use of the information in this map is subject to the terms and conditions found at: [www.kingcounty.gov/services/gis/Maps/terms-of-use.aspx](http://www.kingcounty.gov/services/gis/Maps/terms-of-use.aspx). Your access and use is conditioned on your acceptance of these terms and conditions.



## Dự án East Link Connections

### Route 256 Mới

#### Các Khu Vực Dân Cư Được Phục Vụ:

- Woodinville, Brickyard Park and Ride, Totem Lake Freeway Station, South Lake Union, trung tâm thành phố Seattle

#### Tóm Tắt Các Thay Đổi Được Đề Xuất:

- Đơn giản hóa dịch vụ vào giờ cao điểm kết hợp số lượng dịch vụ giờ cao điểm I-405 hiện tại
- Cung cấp kết nối mới đến South Lake Union

#### Tại sao thay đổi này được đề xuất?

- Tăng tốc độ và mức độ tin cậy
- Duy trì kết nối đến trung tâm thành phố Seattle cho các cộng đồng cách xa Link

#### Tần suất xe buýt đến (bằng phút):

	Ngày trong tuần			Thứ Bảy		Chủ Nhật	
	<b>Giờ cao điểm</b> <u>5-9 giờ sáng</u> <u>và 3-7 giờ tối</u>	<b>Buổi trưa</b> <u>9 giờ sáng - 3 giờ chiều</u>	<b>Ban đêm</b> <u>7 giờ tối - 5 giờ sáng</u>	<b>Ban ngày</b> <u>5 giờ sáng - 7 giờ tối</u>	<b>Ban đêm</b> <u>7 giờ tối - 5 giờ sáng</u>	<b>Ban ngày</b> <u>5 giờ sáng - 7 giờ tối</u>	<b>Ban đêm</b> <u>7 giờ tối - 5 giờ sáng</u>
<b>Hiện tại</b>	-	-	-	-	-	-	-
<b>Đề xuất</b>	12 - 30	-	-	-	-	-	-

#### Thời gian phục vụ

	Ngày trong tuần	Thứ Bảy	Chủ Nhật
<b>Hiện tại</b>	-	-	-
<b>Đề xuất</b>	5 giờ sáng – 9 giờ sáng; 3:15 – 6:45 tối	-	-

#### Thay đổi này đáp ứng các ý kiến phản hồi mà Metro nhận được trong Giai Đoạn 1 như thế nào?

- Giúp dễ dàng tiếp cận trung tâm thành phố Seattle

- \* Tần suất - Vào giờ cao điểm, mỗi 15 phút hoặc sớm hơn sẽ có một chuyến xe buýt và vào giờ thấp điểm, mỗi 30 phút hoặc sớm hơn sẽ một chuyến có xe buýt.
- \* Địa phương - Dịch vụ xe buýt cả ngày không đáp ứng tiêu chuẩn về tần suất.
- \* Chỉ vào giờ cao điểm - Chỉ có xe buýt từ 5-9 giờ sáng và 3-7 giờ tối. Đó là những thời điểm trong ngày mà Metro và Sound Transit có đông hành khách nhất, thường là vào giờ đi làm từ Thứ Hai đến Thứ Sáu.